


Block Estructural

20 x 20 x 20 Mitad

PRODUCTOS PREFABRICADOS DE CONCRETO



CARACTERÍSTICAS


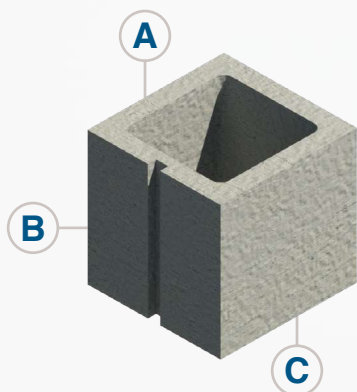
 **Peso**
8.9 kg.

 **Especificaciones y métodos de ensayo**

NMX-C-404-ONNCCE-2012
NMX-C-038-ONNCCE-2013
NMX-C-037-ONNCCE-2013

 **Medida Real**

A 19.5 cm.
B 20 cm.
C 19.9 cm.



 **Resistencia**
N/A

APLICACIONES

Uso industrial y comercial.



Industrial.



Comercial.

Block mitad complemento de un sistema modular que evita retrabajos y mermas ofreciendote ahorros significativos en tiempo y dinero para tu obra.

Oficinas Corporativas
Blvd. Manuel Gómez Morín No. 20100 Col. Rancho Nuevo, C.P. 78430
Soledad de Graciano Sánchez, S.L.P. México.
(444) 826 5000

 ventas@tabicel.com

 www.tabicel.com

 [grupotabicel](https://www.facebook.com/grupotabicel)

 [Grupo Tabicel](https://www.youtube.com/Grupotabicel)

 [grupotabicelmx](https://www.instagram.com/grupotabicelmx)

 **Tabicel**
CONSTRUIMOS EL FUTURO